

Antrag und Datenerhebung zum Energieverbrauchsausweis für Wohngebäude gemäß Gebäudeenergiegesetz 2020 (GEG)* durch die Stadtwerke Bielefeld GmbH

1. Auftraggeber:in

Anrede <input type="checkbox"/> Frau <input type="checkbox"/> Herr <input type="checkbox"/> Firma <input type="checkbox"/> k.A.		Geburtsdatum (freiwillig)
Vorname(n)		Nachname(n), Firma
ggf. WEG oder Erbengemeinschaft		
Straße, Haus-Nr.		
PLZ	Ort	
Telefonnummer (freiwillige Angabe)	E-Mail-Adresse (freiwillig, Pflichtfeld bei Wahl der Zusendung per E-Mail als PDF)	

2. Standort des Gebäudes (falls nicht gleich Anschrift oben)

Straße, Haus-Nr.	
PLZ	Ort

3. Rechnungsanschrift (bitte nur ausfüllen, falls nicht identisch mit Auftraggeber)

Vorname(n)		Nachname(n), Firma
Straße, Haus-Nr.		
PLZ	Ort	

* Sollte der Anteil der Gewerbefläche im Gebäude mehr als 10 % der vermieteten Fläche ausmachen, ist das Ausstellen eines Energieverbrauchsausweises nicht möglich.

Stadtwerke Bielefeld GmbH

Postanschrift
Postfach 10 26 92
33526 Bielefeld

Hausanschrift
Schildescher Straße 16
33611 Bielefeld

Zentrale Kommunikation
Telefon (05 21) 51-90
Telefax (05 21) 51-43 37

info@stadtwerke-bielefeld.de
www.stadtwerke-bielefeld.de

Vorsitzende des Aufsichtsrates:
Dr. Wiebke Esdar

Geschäftsführer:
Rainer Müller
Martin Uekmann

Registergericht: Bielefeld
Handelsregister-Nr. B 7373
Steuer-Nr. 305/5874/0694
USt.-Id.-Nr. DE 124 001 961

4. Vertragsschluss

Vertragsgrundlage ist unser unverbindliches Angebot, dass wir der Kundin/dem Kunden entweder schriftlich oder über das Internet unterbreiten. Alle Angebote sind freibleibend.

5. Vertragsgegenstand

Gegenstand des Vertrages ist die Erstellung von Energieverbrauchsausweisen nach dem Gebäudeenergiegesetz 2020 (GEG). Die Stadtwerke sind berechtigt, sich zur Erbringung ihrer Leistungen Dritter zu bedienen und die Daten der Kundin/des Kunden an diese zum Zwecke der Auftragserfüllung weiterzugeben.

6. Preise, Vergütung und Fälligkeit

Die Preise richten sich nach unserer jeweils bei Vertragsschluss gültigen Preisliste.

6.1 Die Kundin/der Kunde zahlt an die Stadtwerke für die Ausstellung eines verbrauchsorientierten Energieausweises in Papierform eine Vergütung in Höhe von:

	Preis netto in Euro	Preis brutto in Euro (inkl. USt v. zZt. 19,00 %)
Bis 12 Messeinrichtungen	82,35	98,00
Jede zusätzliche Messeinrichtung	3,36	4,00
Duplikat	12,61	15,00
Einbinden von Digitalfotos inkl. Formatierung (je Foto)	12,61	15,00

6.2 Das Einbinden eines Digitalfotos, inklusive Formatierung, erfolgt nur auf Wunsch und wenn das Foto in digitaler Form und in einem der nachfolgenden Grafikformate (JPG, PNG) per E-Mail zur Verfügung gestellt wird.

6.3 Die Zahlung ist 14 Tage nach Zugang der Rechnung der Stadtwerke fällig.

7. Mitwirkung der Auftraggeberin/des Auftraggebers

Die Auftraggeberin/der Auftraggeber verpflichtet sich, die Tätigkeit der Stadtwerke Bielefeld zu unterstützen, insbesondere durch die Übermittlung der für die Erstellung von Energieausweisen notwendigen Daten und Unterlagen. Die Kundin/der Kunde wird den Stadtwerken alle für die Erstellung des Energieausweises erforderlichen Daten ausschließlich auf dem Datenerhebungsbogen der Stadtwerke zur Verfügung stellen.

8. Rücktritt

Tritt die Kundin/der Kunde vom Vertrag zurück, ohne dass die Stadtwerke ein Verschulden trifft, ist sie/er zur Zahlung der bis zu diesem Zeitpunkt entstandenen Aufwendungen verpflichtet. Der Nachweis ersparter Aufwendungen durch die Kundin/den Kunden bleibt hiervon unberührt.

9. Haftung

9.1 Termine für die Erbringung von Leistungen werden von uns nach bestem Wissen angegeben. Sie setzen die Abklärung aller technischen Fragen durch die Kundin/den Kunden voraus. Im Falle höherer Gewalt, Betriebsstörungen oder ähnlichem unverschuldeten Unvermögen auf unserer Seite, welches zu einer zeitlichen Verzögerung der Leistungen führt, sind die Stadtwerke von der Leistung solange befreit bis die Störung behoben ist. Eine Entschädigung der Kundin/des Kunden ist in diesen Fällen ausgeschlossen.

- 9.2 Die Stadtwerke haften für durch sie verursachte Schäden, sofern der Kunde Schadenersatzansprüche geltend macht, die auf Vorsatz oder grober Fahrlässigkeit, einschließlich von Vorsatz oder grober Fahrlässigkeit unserer Vertreter oder Erfüllungsgehilfen, beruhen. Soweit keine vorsätzliche Vertragsverletzung angelastet wird, ist die Haftung der Stadtwerke auf den vorhersehbaren, typischerweise eintretenden Schaden begrenzt.
- 9.3 Die Stadtwerke haften ebenfalls für von ihr verursachte Schäden, sofern schuldhaft eine wesentliche Vertragspflicht verletzt wurde d. h. solcher Pflichten, deren Erfüllung die ordnungsgemäße Durchführung des Vertrages überhaupt erst ermöglicht und auf deren Einhaltung der Vertragspartner regelmäßig vertrauen darf (sog. Kardinalpflichten). In diesem Fall ist die Haftung von den Stadtwerken auf den vorhersehbaren, typischerweise eintretenden Schaden begrenzt.
- 9.4 Im Übrigen ist eine Haftung der Stadtwerke ausgeschlossen. Die Stadtwerke haften insbesondere nicht für Schäden, die ausschließlich oder überwiegend auf ein Fehlverhalten der Kundin/des Kunden zurückzuführen sind. Dies gilt insbesondere für den Fall, wenn die Kundin/der Kunde unvollständige, fehlerhafte oder falsche Unterlagen zur Beratung zur Verfügung stellt.
- 9.5 Der Auftraggeber haftet für die Richtigkeit der zur Erstellung von Energieausweisen den Stadtwerken zur Verfügung gestellten Daten und Unterlagen.

10. Datenschutz

Die Kundin/der Kunde ist mit der Verarbeitung/Nutzung seiner personenbezogenen Daten einverstanden. Die Kundin/der Kunde willigt ein, dass seine personenbezogenen Daten und alle weiteren zur Durchführung des Vertrages notwendigen Daten zur Erfüllung des Vertragszwecks elektronisch gespeichert werden.

11. Erfüllungsort / Gerichtsstand / Sonstiges

Der Gerichtsstand für Kaufleute im Sinne des Handelsgesetzbuches, juristische Personen des öffentlichen Rechts und öffentlich-rechtliche Sondervermögen ist ausschließlich Bielefeld. Das Gleiche gilt, wenn der Auftraggeber keinen allgemeinen Gerichtsstand im Inland hat. Sofern sich aus der Auftragsbestätigung nichts anderes ergibt, ist unser Geschäftssitz auch Erfüllungsort.

12. Schlichtung

Die Stadtwerke erklären sich bereit, an der alternativen Streitbeilegung mit Verbrauchern nach dem Verbraucherstreitbeilegungsgesetz (VSBG) teilzunehmen. Hiernach ist der Verbraucher im Sinne des § 13 BGB (Verbraucher) berechtigt, die Verbraucherschlichtungsstelle im Sinne des VSBG zur Durchführung eines Schlichtungsverfahrens anzurufen, wenn er zuvor seine Beschwerde an das Unternehmen gerichtet hat. Verbraucherbeschwerden sind zu richten an: Stadtwerke Bielefeld GmbH, Postfach 10 26 92, 33526 Bielefeld, telefonisch unter: (05 21) 51-11 88 oder per E-Mail an: lobundtadel@stadtwerke-bielefeld.de. Die Kontaktdaten der Schlichtungsstelle sind derzeit: Universalschlichtungsstelle des Bundes am Zentrums für Schlichtung e.V., Straßburger Straße 8, 77694 Kehl am Rhein, E-Mail: mail@universalschlichtungsstelle.de, Homepage: www.universalschlichtungsstelle.de.

13. Salvatorische Klausel

Sollten einzelne Klauseln dieser Bedingungen unwirksam sein, wird die Wirksamkeit der übrigen Bestimmungen davon nicht berührt.

14. Widerrufsbelehrung

Verbraucher haben das folgende Widerrufsrecht:

Widerrufsbelehrung

Widerrufsrecht

Sie haben das Recht, binnen vierzehn Tagen ohne Angabe von Gründen diesen Vertrag zu widerrufen. Die Widerrufsfrist beträgt vierzehn Tage ab dem Tag des Vertragsabschlusses. Um Ihr Widerrufsrecht auszuüben, müssen Sie uns (Stadtwerke Bielefeld GmbH, Kundenservice, Schildescher Str. 16, 33611 Bielefeld, Telefon (05 21) 51-90, kundenservice@stadtwerke-bielefeld.de) mittels einer eindeutigen Erklärung (z. B. ein mit der Post versandter Brief oder E-Mail) über Ihren Entschluss, diesen Vertrag zu widerrufen, informieren. Sie können dafür das beigefügte Muster-Widerrufsformular verwenden, das jedoch nicht vorgeschrieben ist.

Zur Wahrung der Widerrufsfrist reicht es aus, dass Sie die Mitteilung über die Ausübung des Widerrufsrechts vor Ablauf der Widerrufsfrist absenden.

Folgen des Widerrufs

Wenn Sie diesen Vertrag widerrufen, haben wir Ihnen alle Zahlungen, die wir von Ihnen erhalten haben, einschließlich der Lieferkosten (mit Ausnahme der zusätzlichen Kosten, die sich daraus ergeben, dass Sie eine andere Art der Lieferung als die von uns angebotene, günstigste Standardlieferung gewählt haben), unverzüglich und spätestens binnen vierzehn Tagen ab dem Tag zurückzahlen, an dem die Mitteilung über Ihren Widerruf dieses Vertrags bei uns eingegangen ist. Für diese Rückzahlung verwenden wir dasselbe Zahlungsmittel, das Sie bei der ursprünglichen Transaktion eingesetzt haben, es sei denn, mit Ihnen wurde ausdrücklich etwas anderes vereinbart; in keinem Fall werden Ihnen wegen dieser Rückzahlung Entgelte berechnet.

Für den Fall, dass die Belieferung bzw. die Erbringung der Dienstleistung innerhalb von 14 Tagen ab Vertragsabschluss aufgenommen werden kann, erklärt die Kundin/der Kunde im Hinblick auf sein Widerrufsrecht zusätzlich (falls gewünscht, bitte ankreuzen):

- Ich verlange ausdrücklich, dass die Energielieferung bzw. die Erbringung der Dienstleistung – soweit möglich – auch beginnen soll, wenn der Lieferbeginn bzw. der Beginn der Dienstleistungserbringung innerhalb von 14 Tagen nach Vertragsschluss – also vor Ablauf der Widerrufsfrist – liegt. Für den Fall, dass ich mein Widerrufsrecht ausübe, schulde ich den Stadtwerken für die bis zum Widerruf gelieferte Energie bzw. erbrachte Dienstleistung gemäß § 357a Abs. 2 BGB angemessenen Wertersatz.

15. Anlagen

- ▷ Anlage 1: Muster-Widerrufsformular
- ▷ Anlage 2: Erhebungsbogen
- ▷ Anlage 3 a/3 b: Muster-Einwilligung für Mietpartei 1/ Mietpartei 2 über die Weitergabe von Energieverbrauchsdaten (nur bei bis zu 2 Mietparteien auszufüllen)

16. Auftragserteilung

Mit seiner Unterschrift erteilt die Auftraggeberin /der Auftraggeber den Stadtwerken den Auftrag.

Ort, Datum

Unterschrift Auftraggeberin/Auftraggeber

Anlage 1

Bitte verwenden Sie das folgende Formular nur, wenn Sie den Vertrag widerrufen möchten:

Muster-Widerrufsformular

(Wenn Sie den Vertrag widerrufen wollen, dann füllen Sie bitte dieses Formular aus und senden Sie es zurück.)

An
Stadtwerke Bielefeld GmbH
Kundenservice
Schildescher Straße 16
33611 Bielefeld
kundenservice@stadtwerke-bielefeld.de

Hiermit widerrufe(n) ich/wir (*) den von mir/uns (*) abgeschlossenen Vertrag über den Kauf der folgenden Waren (*) / die Erbringung der folgenden Dienstleistung (*)

Bestellt am (*)/erhalten am (*)

Name des/der Verbraucher(s)

Anschrift des/der Verbraucher(s)

Ort, Datum

Unterschrift des/der Verbraucher(s) (nur bei Mitteilung auf Papier)

(*) Unzutreffendes streichen.

Anlage 2

Stadtwerke Bielefeld GmbH
Energieausweis (MP1)
Jahnplatz 5
33602 Bielefeld

Erhebungsbogen

Auftraggeber:in	
Anrede <input type="checkbox"/> Frau <input type="checkbox"/> Herr <input type="checkbox"/> Firma <input type="checkbox"/> k.A.	Geburtsdatum (freiwillig)
Vorname(n)	Nachname(n), Firma
ggf. WEG oder Erbengemeinschaft	
Straße, Haus-Nr.	
PLZ	Ort
Telefonnummer (freiwillige Angabe)	E-Mail-Adresse (freiwillig, Pflichtfeld bei Wahl der Zusendung per E-Mail als PDF)

Anlass der Ausstellung		
<input type="checkbox"/> Vermietung oder Verkauf	<input type="checkbox"/> Modernisierung	<input type="checkbox"/> Sonstiges
Anzahl der gewünschten Ausweise	Zusendung gewünscht in <input type="checkbox"/> Papierform	<input type="checkbox"/> per E-Mail (PDF)

Angaben zum Wohngebäude (Haustyp)		
<input type="checkbox"/> Doppelhaushälfte	<input type="checkbox"/> Mehrfamilienhaus	<input type="checkbox"/> Freistehend
<input type="checkbox"/> Reihenendhaus	<input type="checkbox"/> Reihemittelhaus	<input type="checkbox"/> Ein-/Zweifamilienhaus

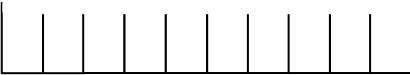




















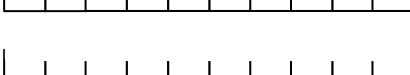





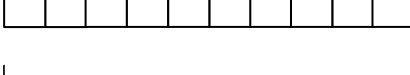
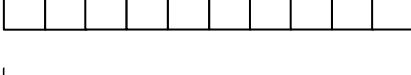

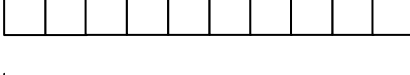
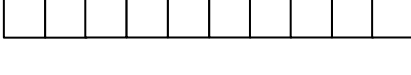




Standort des Gebäudes (falls nicht gleich Anschrift oben)	
Straße, Haus-Nr.	
PLZ	Ort

Ist ein kostenpflichtiges Gebäudefoto auf dem Ausweis gewünscht?

Nein Ja → Das Foto muss in digitaler Form per E-Mail zur Verfügung gestellt werden.

Leerstandszeiten der Mietflächen (zurückliegend bis zu 4 Jahre)

Nein Ja → Bitte tragen Sie die entsprechenden Beginn- und Endzeiten und anteilige Mietfläche ein.

von (Datum)	bis (Datum)	anteilige Mietfläche
		 m ²
		 m ²
		 m ²
		 m ²
		 m ²
		 m ²
		 m ²
		 m ²
		 m ²
		 m ²
		 m ²
		 m ²

Das Gebäude	
Anzahl der Wohneinheiten	Bei der Angabe von 2 oder weniger Wohneinheiten, hat die Auftragsgeberin/Kundin bzw. der Auftraggeber/Kunde eine Einwilligung seiner Mieter über die Weitergabe von Verbrauchsdaten vorzulegen (Anlage 3).
Gebäudeteil	Ist ein Teil des Gebäudes von Nutzung oder energetischer Ausstattung deutlich unterschiedlich, so ist für den Wohnbereich ein eigener Energieausweis auszustellen. In diesem Fall ist der Bereich anzugeben (z.B. EG bis 4 OG ohne Gewerbe).
Beheizbare Wohnfläche (in m²)	Möglich ist auch die Verwendung der Heizkostenabrechnungsfläche. Kellerräume und Dachräume gehören nur zur Wohnfläche, wenn sie beheizbar und bewohnbar sind.
Baujahr des Gebäudes	
Wird im Gebäude ein Gewerbe betrieben? <input type="checkbox"/> Nein <input type="checkbox"/> Ja →	Gewerbeart (freie Formulierung z. B. Restaurant, Frisör, Bäckerei)
Ist die Gewerbefläche größer als 10 % gemessen an der gesamt vermieteten Fläche? <input type="checkbox"/> Nein <input type="checkbox"/> Ja → Eine Ausstellung eines Energieausweises ist nicht möglich.	
Versorgt die Heizungs-/Warmwasseranlage mehrere Gebäude? <input type="checkbox"/> Nein <input type="checkbox"/> Ja	Wird das Gebäude gekühlt? <input type="checkbox"/> Nein <input type="checkbox"/> Ja

Angaben zum Baukörper		
Kellergeschoss * Arbeitszimmer, Hobbyräume etc., die nicht in der vorab genannten Wohnfläche enthalten sind.		
<input type="checkbox"/> Nicht unterkellert	<input type="checkbox"/> Keller ganz beheizt	m² beheizte Fläche
<input type="checkbox"/> Keller nicht beheizt	<input type="checkbox"/> Keller teilweise* beheizt	m² teilweise beheizte Fläche
Dach und Dachgeschoss		
<input type="checkbox"/> Ausgebaut	<input type="checkbox"/> Nicht ausgebaut	
<input type="checkbox"/> Ausgebaut, Dachspitze nicht ausgebaut	<input type="checkbox"/> Flachdach	
Bauteile (Dicke = Dämmstärke)		
Wurde das Dach nachträglich gedämmt? (Sofern sich unter der Dachfläche beheizte Räume befinden)		
<input type="checkbox"/> Nein <input type="checkbox"/> Ja →	Dicke cm	<input type="checkbox"/> Sanierung älter als 15 Jahre
Wurde die oberste Decke nachträglich gedämmt? (bei nicht ausgebautem Dachgeschoss)		
<input type="checkbox"/> Nein <input type="checkbox"/> Ja →	Dicke cm	<input type="checkbox"/> Sanierung älter als 15 Jahre
Außenwand		
<input type="checkbox"/> Massive Außenwand	<input type="checkbox"/> Fachwerk, Fertighaus, Holzhaus	
<input type="checkbox"/> Denkmalgeschützte Fassade	<input type="checkbox"/> Sanierung älter als 15 Jahre	
Wurde die Außenwand nachträglich gedämmt?		
<input type="checkbox"/> Nein <input type="checkbox"/> Ja →	Dicke cm	<input type="checkbox"/> Sanierung älter als 15 Jahre
Kellerdecke		
Wurde die Kellerdecke nachträglich gedämmt?		
<input type="checkbox"/> Nein <input type="checkbox"/> Ja →	Dicke cm	<input type="checkbox"/> Sanierung älter als 15 Jahre

Wand gegen Erdreich

Wurde die **Wand** nachträglich gedämmt?

<input type="checkbox"/> Nein	<input type="checkbox"/> Ja →	Dicke cm	<input type="checkbox"/> Sanierung älter als 15 Jahre
-------------------------------	-------------------------------	----------	---

Fenster

Wurden die **Fenster** nachträglich ausgetauscht?

<input type="checkbox"/> Nein	<input type="checkbox"/> Ja	<input type="checkbox"/> Sanierung älter als 15 Jahre
-------------------------------	-----------------------------	---

Warmwasserverbrauch

Ist der Verbrauch für Warmwasser im Gesamtverbrauch enthalten?

<input type="checkbox"/> Nein	<input type="checkbox"/> Ja
-------------------------------	-----------------------------

Solaranlage (keine PV-Anlage)

Ist eine thermische Solaranlage vorhanden?

<input type="checkbox"/> Nein	<input type="checkbox"/> Ja →	<input type="checkbox"/> für Warmwasser	<input type="checkbox"/> für Heizung	Kollektorfläche gesamt	m ²
-------------------------------	-------------------------------	---	--------------------------------------	------------------------	----------------

Verbrauchsermittlung durch die Stadtwerke Bielefeld GmbH

Die Verbrauchsermittlung tragen wir für Sie ein, sofern das Objekt von uns vollständig versorgt wird.

























Erdgas Fernwärme Wärmepumpe Elektro-Nachtspeicherheizung

Bei Energieträgern wie z.B. Öl, Kohle oder Flüssiggas, die nicht über die Stadtwerke Bielefeld bezogen werden können, ist eine Verbrauchsermittlung durch uns nicht möglich.

Art der Lüftung (z. B. Dunstabzugshaube)

<input type="checkbox"/> Maschinelle Lüftung mit Zu- und Abluftanlage	} Anteil der maschinellen Lüftung der Wohnfläche	in %
<input type="checkbox"/> Maschinelle Lüftung über Abluftanlage		
<input type="checkbox"/> Freie Lüftung/Fensterlüftung		

Heizung

	System 1	System 2	System 3
Baujahr ¹			
Schlüssel ²			
Energieträger ³			
bei sonstiges			
	System 4	System 5	System 6
Baujahr ¹			
Schlüssel ²			
Energieträger ³			
bei sonstiges			

¹ Bei Etagenheizungen (bspw. Thermen) bitte das Baujahr der Erstinstallation oder das Baujahr der Erneuerung angeben. Sind die Geräte unterschiedlich lange in Betrieb, bitte die Baujahre einzeln auflisten. Nützliche Informationen hierzu findet man im Schornsteinfegermessprotokoll.

² Niedertemperatur	01	³ Strom	13
Brennwerttechnik	02	Erdgas	14
Wärmepumpe	03	Fernwärme	15
Elektrozentralpeicher	04	Heizöl	16
Nachtspeicherheizung	05	Kohle	17
Ölheizung	06	Holz	18
Kamin	07	Flüssiggas	19
Pellet	08	Sonstige	20
Biomasse	09		
Fernwärme	10		
BHKW	11		
nicht bekannt	12		

Verbrauchsangaben durch die Eigentümerin/den Eigentümer

(für unter „Heizung“ aufgeführte Systeme)

Folgend sind in z. B. Mehrfamilienhäusern Einzelheizgeräte, die ggf. wohnungsweise zur Beheizung dienen, gemeint. Sollten in Ihrem Haus mehr als 6 Systeme/Heizgeräte im Einsatz sein, kopieren Sie bitte diese Seite und ändern Sie die „System-Nummern“ manuell ab.

Abrechnungszeitraum = Jahre | * m³, kWh, Liter, kg, usw.

	System 1		System 2		System 3	
Abrechnungs- Zeitraum 1	von (Datum)	bis (Datum)	von (Datum)	bis (Datum)	von (Datum)	bis (Datum)
	verbrauchte Menge	Einheit *	verbrauchte Menge	Einheit *	verbrauchte Menge	Einheit *
	davon für zentrale Warmwasseraufbereitung (optionale Angabe) %		davon für zentrale Warmwasseraufbereitung (optionale Angabe) %		davon für zentrale Warmwasseraufbereitung (optionale Angabe) %	
Abrechnungs- Zeitraum 2	von (Datum)	bis (Datum)	von (Datum)	bis (Datum)	von (Datum)	bis (Datum)
	verbrauchte Menge	Einheit *	verbrauchte Menge	Einheit *	verbrauchte Menge	Einheit *
	davon für zentrale Warmwasseraufbereitung (optionale Angabe) %		davon für zentrale Warmwasseraufbereitung (optionale Angabe) %		davon für zentrale Warmwasseraufbereitung (optionale Angabe) %	
Abrechnungs- Zeitraum 3	von (Datum)	bis (Datum)	von (Datum)	bis (Datum)	von (Datum)	bis (Datum)
	verbrauchte Menge	Einheit *	verbrauchte Menge	Einheit *	verbrauchte Menge	Einheit *
	davon für zentrale Warmwasseraufbereitung (optionale Angabe) %		davon für zentrale Warmwasseraufbereitung (optionale Angabe) %		davon für zentrale Warmwasseraufbereitung (optionale Angabe) %	
Abrechnungs- Zeitraum 4	von (Datum)	bis (Datum)	von (Datum)	bis (Datum)	von (Datum)	bis (Datum)
	verbrauchte Menge	Einheit *	verbrauchte Menge	Einheit *	verbrauchte Menge	Einheit *
	davon für zentrale Warmwasseraufbereitung (optionale Angabe) %		davon für zentrale Warmwasseraufbereitung (optionale Angabe) %		davon für zentrale Warmwasseraufbereitung (optionale Angabe) %	
	System 4		System 5		System 6	
Abrechnungs- Zeitraum 1	von (Datum)	bis (Datum)	von (Datum)	bis (Datum)	von (Datum)	bis (Datum)
	verbrauchte Menge	Einheit *	verbrauchte Menge	Einheit *	verbrauchte Menge	Einheit *
	davon für zentrale Warmwasseraufbereitung (optionale Angabe) %		davon für zentrale Warmwasseraufbereitung (optionale Angabe) %		davon für zentrale Warmwasseraufbereitung (optionale Angabe) %	
Abrechnungs- Zeitraum 2	von (Datum)	bis (Datum)	von (Datum)	bis (Datum)	von (Datum)	bis (Datum)
	verbrauchte Menge	Einheit *	verbrauchte Menge	Einheit *	verbrauchte Menge	Einheit *
	davon für zentrale Warmwasseraufbereitung (optionale Angabe) %		davon für zentrale Warmwasseraufbereitung (optionale Angabe) %		davon für zentrale Warmwasseraufbereitung (optionale Angabe) %	
Abrechnungs- Zeitraum 3	von (Datum)	bis (Datum)	von (Datum)	bis (Datum)	von (Datum)	bis (Datum)
	verbrauchte Menge	Einheit *	verbrauchte Menge	Einheit *	verbrauchte Menge	Einheit *
	davon für zentrale Warmwasseraufbereitung (optionale Angabe) %		davon für zentrale Warmwasseraufbereitung (optionale Angabe) %		davon für zentrale Warmwasseraufbereitung (optionale Angabe) %	
Abrechnungs- Zeitraum 4	von (Datum)	bis (Datum)	von (Datum)	bis (Datum)	von (Datum)	bis (Datum)
	verbrauchte Menge	Einheit *	verbrauchte Menge	Einheit *	verbrauchte Menge	Einheit *
	davon für zentrale Warmwasseraufbereitung (optionale Angabe) %		davon für zentrale Warmwasseraufbereitung (optionale Angabe) %		davon für zentrale Warmwasseraufbereitung (optionale Angabe) %	

Anlage 3 a

Einwilligung der Mieterin /des Mieters über die Weitergabe von Energieverbrauchsdaten (Mietpartei 1)

Vorname(n), Name(n) der Nutzerin / des Nutzers	
Straße/Haus-Nr	PLZ/Ort

Hiermit bevollmächtigen ich die Stadtwerke Bielefeld GmbH, die zur Erstellung eines Energieverbrauchsausweises notwendigen Bezugsdaten der von uns genutzten Räumlichkeiten (Wohnen oder Gewerbe) für bis zu vier aufeinander folgenden Abrechnungsperioden der Hauseigentümerin/dem Hauseigentümer bzw. deren berechtigten Beauftragten

Name Hauseigentümer:in / Vermieter:in bzw. Hausverwaltung	
Straße/Haus-Nr	PLZ/Ort

bekannt zu geben. Es ist mir bekannt, dass es sich bei den weiterzugebenden Daten ggf. um personenbezogene Daten handelt, zu deren Verarbeitung und Nutzung zu dem o. g. Zweck ich gemäß der DSGVO meine Einwilligung erteile. Bei mehreren Mietparteien wird der Verbrauch für das Objekt aufsummiert und als Gesamtwert pro Abrechnungsperiode an die Hauseigentümerin/den Hauseigentümer bzw. deren berechtigten Beauftragten weitergeleitet. Die Stadtwerke Bielefeld sind berechtigt, sich zur Erbringung der Leistung Dritter zu bedienen und meine Daten an diese zum Zwecke der Auftragserfüllung weiterzugeben. Dritte, die zur Leistungserbringung der genannten Zwecke für die Stadtwerke Bielefeld erforderlich sind und im Sinne der DSGVO als Auftragsverarbeiter gelten, werden vertraglich zur Einhaltung des Datenschutzniveaus verpflichtet.

Ort, Datum

Unterschrift Nutzer:in

Informationen zum Datenschutz erhalten Sie auf unserer Internetseite unter <https://www.stadtwerke-bielefeld.de/datenschutz.html>.

Anlage 3 b

Einwilligung der Mieterin /des Mieters über die Weitergabe von Energieverbrauchsdaten (Mietpartei 2)

Vorname(n), Name(n) der Nutzerin / des Nutzers	
Straße/Haus-Nr	PLZ/Ort

Hiermit bevollmächtigen ich die Stadtwerke Bielefeld GmbH, die zur Erstellung eines Energieverbrauchsausweises notwendigen Bezugsdaten der von uns genutzten Räumlichkeiten (Wohnen oder Gewerbe) für bis zu vier aufeinander folgenden Abrechnungsperioden der Hauseigentümerin/dem Hauseigentümer bzw. deren berechtigten Beauftragten

Name Hauseigentümer:in / Vermieter:in bzw. Hausverwaltung	
Straße/Haus-Nr	PLZ/Ort

bekannt zu geben. Es ist mir bekannt, dass es sich bei den weiterzugebenden Daten ggf. um personenbezogene Daten handelt, zu deren Verarbeitung und Nutzung zu dem o. g. Zweck ich gemäß der DSGVO meine Einwilligung erteile. Bei mehreren Mietparteien wird der Verbrauch für das Objekt aufsummiert und als Gesamtwert pro Abrechnungsperiode an die Hauseigentümerin/den Hauseigentümer bzw. deren berechtigten Beauftragten weitergeleitet. Die Stadtwerke Bielefeld sind berechtigt, sich zur Erbringung der Leistung Dritter zu bedienen und meine Daten an diese zum Zwecke der Auftragserfüllung weiterzugeben. Dritte, die zur Leistungserbringung der genannten Zwecke für die Stadtwerke Bielefeld erforderlich sind und im Sinne der DSGVO als Auftragsverarbeiter gelten, werden vertraglich zur Einhaltung des Datenschutzniveaus verpflichtet.

Ort, Datum

Unterschrift Nutzer:in

Informationen zum Datenschutz erhalten Sie auf unserer Internetseite unter <https://www.stadtwerke-bielefeld.de/datenschutz.html>