

Für Bielefeld gilt aktuell

meinBestStrom (Grundversorgung): Tarif für Haushalt und Landwirtschaft

gültig ab 1. Juli 2022

Jahresverbrauch	bis 2.000 kWh		über 2.000 kWh		über 6.000 kWh		Gemeinschafts-einrichtungen *		mein NachtStrom-Tarif**	
	EUR	ct/kWh	EUR	ct/kWh	EUR	ct/kWh	EUR	ct/kWh	EUR	ct/kWh
Brutto-Grundpreis pro Jahr	54,05		117,02		178,50		54,05		0,00	
dies entspricht einem monatl. Brutto-Grundpreis von	4,50		9,75		14,88		4,50		0,00	
Brutto-Arbeitspreis pro verbrauchte Kilowattstunde		26,66		23,51		22,49		26,66		20,50

Als Entgelt für den Messstellenbetrieb inkl. Messung werden je Stromzähler/Messsystem und ggf. Verbrauchsstufe folgende Kosten des Netzbetreibers bzw. grundzuständigen Messstellenbetreibers zusätzlich in Rechnung gestellt:	EUR	EUR	EUR	EUR	EUR	EUR	EUR	EUR	EUR	EUR
	brutto	netto	brutto	netto	brutto	netto	brutto	netto	brutto	netto
konventionelle Stromzähler:	16,85	14,16	16,85	14,16	16,85	14,16	16,85	14,16		
Tarifschaltung:	24,23	20,36	24,23	20,36	24,23	20,36	24,23	20,36	24,23	20,36
Moderne Messeinrichtungen:	20,00	16,81	20,00	16,81	20,00	16,81	20,00	16,81		

Intelligente Messsysteme (abhängig vom Durchschnittswert der jeweils letzten drei erfassten Jahresverbrauchswerte):

< 2.000 kWh	23,00	19,33	23,00	19,33	23,00	19,33	23,00	19,33		
2.000 - 3.000 kWh	30,00	25,21	30,00	25,21	30,00	25,21	30,00	25,21		
3.000 - 4.000 kWh	40,00	33,61	40,00	33,61	40,00	33,61	40,00	33,61		
4.000 - 6.000 kWh	60,00	50,42	60,00	50,42	60,00	50,42	60,00	50,42		
6.000 - 10.000 kWh ¹	100,00	84,03	100,00	84,03	100,00	84,03	100,00	84,03		
10.000 - 20.000 kWh	130,00	109,24	130,00	109,24	130,00	109,24	130,00	109,24		
20.000 - 50.000 kWh	170,00	142,86	170,00	142,86	170,00	142,86	170,00	142,86		
50.000 - 100.000 kWh	200,00	168,07	200,00	168,07	200,00	168,07	200,00	168,07		

¹ Dieses Entgelt gilt nach § 31 Abs. (1) Nr. 5 MsbG verbrauchsmengenunabhängig für Messlokationen mit unterbrechbarer Verbrauchseinrichtung.

Jahresverbrauch	bis 2.000 kWh		über 2.000 kWh		über 6.000 kWh		Gemeinschafts-einrichtungen *		mein NachtStrom-Tarif**	
	EUR	ct/kWh	EUR	ct/kWh	EUR	ct/kWh	EUR	ct/kWh	EUR	ct/kWh
In Ihrem Endpreis sind 19% Umsatzsteuer enthalten. Der <i>meinBestStrom</i>-Preis vor Umsatzsteuer (netto) beträgt:										
Netto-Grundpreis pro Jahr	45,42		98,34		150,00		45,42		0,00	
dies entspricht einem monatl. Netto-Grundpreis von	3,79		8,20		12,50		3,79		0,00	
Netto-Arbeitspreis pro verbrauchte Kilowattstunde		22,41		19,76		18,90		22,41		17,23

In den Netto-Endpreis fließen folgende Kostenbelastungen ein:

Jahresverbrauch	bis 2.000 kWh		über 2.000 kWh		über 6.000 kWh		Gemeinschafts-einrichtungen *		mein NachtStrom-Tarif**	
	EUR	ct/kWh	EUR	ct/kWh	EUR	ct/kWh	EUR	ct/kWh	EUR	ct/kWh
Als staatl. Kostenbelastungen fließen ein:										
Stromsteuer		2,050		2,050		2,050		2,050		2,050
Konzessionsabgabe (Wegenutzungsentgelt an Gemeinden)		1,990		1,990		1,990		1,990		1,990
Umlage nach § 60 Abs. 1 Erneuerbare-Energien Gesetz (EEG)		0,000		0,000		0,000		0,000		0,000
Umlage nach § 26 Kraft-Wärme-Kopplungsgesetz (KWKG)		0,378		0,378		0,378		0,378		0,378
Umlage nach § 19 Abs. 2 Stromnetzentgeltverordnung (StromNEV)		0,437		0,437		0,437		0,437		0,437
Umlage nach § 17f Abs. 5 Energiewirtschaftsgesetzes (Offshore-Umlage)		0,419		0,419		0,419		0,419		0,419
Umlage nach § 18 der Verordnung zu abschaltbaren Lasten		0,003		0,003		0,003		0,003		0,003
Als Entgelte des Netzbetreibers fließen ein:										
Grundpreis pro Jahr	36,00		36,00		36,00		36,00			
dies entspricht einem monatl. Grundpreis von	3,00		3,00		3,00		3,00			
Arbeitspreis der Netzentgelte pro verbrauchte Kilowattstunde		5,490		5,490		5,490		5,490		5,490
Saldo der genannten einfließenden Kostenbelastungen	36,00	10,767	36,00	10,767	36,00	10,767	36,00	10,767	0,00	9,387

Stadtwerken erbrachten Leistungen (Beschaffung und Vertrieb):

Jahresverbrauch	bis 2.000 kWh		über 2.000 kWh		über 6.000 kWh		Gemeinschafts-einrichtungen *		mein NachtStrom-Tarif**	
	EUR	ct/kWh	EUR	ct/kWh	EUR	ct/kWh	EUR	ct/kWh	EUR	ct/kWh
am Netto-Grundpreis pro Jahr	9,42		62,34		114,00		9,42		0,00	
am Netto-Arbeitspreis pro verbrauchte Kilowattstunde		11,64		8,99		8,13		11,64		7,84

gültig ab 1. August 2022

Jahresverbrauch	bis 2.000 kWh		über 2.000 kWh		über 6.000 kWh		Gemeinschafts-einrichtungen *		mein NachtStrom-Tarif**	
	EUR	ct/kWh	EUR	ct/kWh	EUR	ct/kWh	EUR	ct/kWh	EUR	ct/kWh
Brutto-Grundpreis pro Jahr	54,05		117,02		178,50		54,05		0,00	
dies entspricht einem monatl. Brutto-Grundpreis von	4,50		9,75		14,88		4,50		0,00	
Brutto-Arbeitspreis pro verbrauchte Kilowattstunde		29,65		26,50		25,48		29,65		23,49

Als Entgelt für den Messstellenbetrieb inkl. Messung werden je Stromzähler/Messsystem und ggf. Verbrauchsstufe folgende Kosten des Netzbetreibers bzw. grundzuständigen Messstellenbetreibers zusätzlich in Rechnung gestellt:	EUR brutto	EUR netto	EUR brutto	EUR netto	EUR brutto	EUR netto	EUR brutto	EUR netto	EUR brutto	EUR netto
konventionelle Stromzähler:	16,85	14,16	16,85	14,16	16,85	14,16	16,85	14,16		
Tarifschaltung:	24,23	20,36	24,23	20,36	24,23	20,36	24,23	20,36	24,23	20,36
Moderne Messeinrichtungen:	20,00	16,81	20,00	16,81	20,00	16,81	20,00	16,81		

Intelligente Messsysteme (abhängig vom Durchschnittswert der jeweils letzten drei erfassten Jahresverbrauchswerte):	EUR brutto	EUR netto	EUR brutto	EUR netto	EUR brutto	EUR netto	EUR brutto	EUR netto	EUR brutto	EUR netto
< 2.000 kWh	23,00	19,33	23,00	19,33	23,00	19,33	23,00	19,33		
2.000 - 3.000 kWh	30,00	25,21	30,00	25,21	30,00	25,21	30,00	25,21		
3.000 - 4.000 kWh	40,00	33,61	40,00	33,61	40,00	33,61	40,00	33,61		
4.000 - 6.000 kWh	60,00	50,42	60,00	50,42	60,00	50,42	60,00	50,42		
6.000 - 10.000 kWh ¹	100,00	84,03	100,00	84,03	100,00	84,03	100,00	84,03		
10.000 - 20.000 kWh	130,00	109,24	130,00	109,24	130,00	109,24	130,00	109,24		
20.000 - 50.000 kWh	170,00	142,86	170,00	142,86	170,00	142,86	170,00	142,86		
50.000 - 100.000 kWh	200,00	168,07	200,00	168,07	200,00	168,07	200,00	168,07		

¹ Dieses Entgelt gilt nach § 31 Abs. (1) Nr. 5 MStG verbrauchsmengenunabhängig für Messlokationen mit unterbrechbarer Verbrauchseinrichtung.

Jahresverbrauch	bis 2.000 kWh		über 2.000 kWh		über 6.000 kWh		Gemeinschafts-einrichtungen *		mein NachtStrom-Tarif**	
In Ihrem Endpreis sind 19% Umsatzsteuer enthalten. Der meinBestStrom-Preis vor Umsatzsteuer (netto) beträgt:	EUR	ct/kWh	EUR	ct/kWh	EUR	ct/kWh	EUR	ct/kWh	EUR	ct/kWh
Netto-Grundpreis pro Jahr	45,42		98,34		150,00		45,42		0,00	
dies entspricht einem monatl. Netto-Grundpreis von	3,79		8,20		12,50		3,79		0,00	
Netto-Arbeitspreis pro verbrauchte Kilowattstunde		24,92		22,27		21,41		24,92		19,74

In den Netto-Endpreis fließen folgende Kostenbelastungen ein:										
Jahresverbrauch	bis 2.000 kWh		über 2.000 kWh		über 6.000 kWh		Gemeinschafts-einrichtungen *		mein NachtStrom-Tarif**	
Als staatl. Kostenbelastungen fließen ein:	EUR	ct/kWh	EUR	ct/kWh	EUR	ct/kWh	EUR	ct/kWh	EUR	ct/kWh
Stromsteuer		2,050		2,050		2,050		2,050		2,050
Konzessionsabgabe (Wegenutzungsentgelt an Gemeinden)		1,990		1,990		1,990		1,990		1,990
Umlage nach § 60 Abs. 1 Erneuerbare-Energien Gesetz (EEG)		0,000		0,000		0,000		0,000		0,000
Umlage nach § 26 Kraft-Wärme-Kopplungsgesetz (KWKG)		0,378		0,378		0,378		0,378		0,378
Umlage nach § 19 Abs. 2 Stromnetzentgeltverordnung (StromNEV)		0,437		0,437		0,437		0,437		0,437
Umlage nach § 17f Abs. 5 Energiewirtschaftsgesetzes (Offshore-Umlage)		0,419		0,419		0,419		0,419		0,419
Umlage nach § 18 der Verordnung zu abschaltbaren Lasten		0,003		0,003		0,003		0,003		0,003
Als Entgelte des Netzbetreibers fließen ein:										
Grundpreis pro Jahr	36,00		36,00		36,00		36,00			
dies entspricht einem monatl. Grundpreis von	3,00		3,00		3,00		3,00			
Arbeitspreis der Netzentgelte pro verbrauchte Kilowattstunde		5,490		5,490		5,490		5,490		5,490
Saldo der genannten einfließenden Kostenbelastungen	36,00	14,490	36,00	14,490	36,00	14,490	36,00	14,490	0,00	13,110

Stadwerken erbrachten Leistungen (Beschaffung und Vertrieb):										
Jahresverbrauch	bis 2.000 kWh		über 2.000 kWh		über 6.000 kWh		Gemeinschafts-einrichtungen *		mein NachtStrom-Tarif**	
	EUR	ct/kWh	EUR	ct/kWh	EUR	ct/kWh	EUR	ct/kWh	EUR	ct/kWh
am Netto-Grundpreis pro Jahr	9,42		62,34		114,00		9,42		0,00	
am Netto-Arbeitspreis pro verbrauchte Kilowattstunde		14,15		11,50		10,64		14,15		10,35

In den angegebenen Arbeitspreisen ist die Stromsteuer i.H.v. zurzeit 2,05 Cent/kWh bereits enthalten. In Ihrer Rechnung wird diese separat ausgewiesen.

* für gemeinschaftlich genutzte Anlagen (Treppenhaus, Keller, Garage, Außenbeleuchtung, Fahrstuhl, Waschküche u. a.)

Für die Ersatzversorgung von Privatkunden mit Eigenverbrauch im Haushalt sowie Landwirtschaftsbedarf bis 10.000 kWh gelten die gleichen Konditionen wie für unseren Tarif **meinBestStrom**.

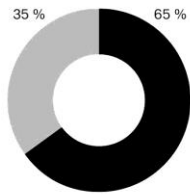
Hinweis: Sollte Ihr Strombezug über einen 2-Richtungszähler (zur Erfassung der Einspeisung und des Strombezugs für PV-Anlagen) erfolgen, so mindert sich der Grundpreis für diese Messeinrichtung pro Jahr auf 11,21 Euro brutto (bzw. 9,42 Euro netto) bei einem Verbrauch bis 2.000 kWh/a, auf 74,18 Euro brutto (bzw. 62,34 Euro netto) bei einem Verbrauch bis 6.000 kWh/a bzw. 135,66 Euro brutto (bzw. 114,00 Euro netto) bei einem Verbrauch über 6.000 kWh/a.

Nutzen Sie jetzt die Vorteile unserer weiteren Angebote:

- „**Jahresvorauszahlung**“ - Sie zahlen im Voraus und erhalten sofort einen zusätzlichen Bonus
- „**Energieberatung**“ - Energieberatung ist für unsere Kunden kostenlos
- ** „**meinNachtStrom**“ - Fällt ein höherer Stromverbrauch in die Nachtstunden zwischen 22.15 Uhr bis 6.15 Uhr, profitieren Sie in diesem Zeitraum von unseren günstigen Nachtstrompreisen im Tarif **meinNachtStrom**. In diesem Fall wird neben dem Grundpreis für **meinBestStrom** zusätzlich das Entgelt für die Tarifschaltung berechnet.

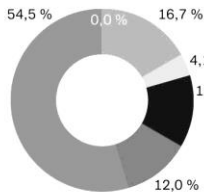
Damit haben Sie die Möglichkeit die Umwelt zu schonen und Ihren Geldbeutel zu entlasten. Weitere Informationen hierzu erhalten Sie unter der kostenfreien Hotline 0800 – 100 71 75.

Energieträgermix ab 1.7.2021*

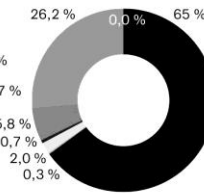


meinBestStrom
CO₂-Emissionen 0 g/kWh
Radioaktiver Abfall 0 g/kWh

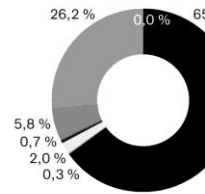
Kennzeichnung der Stromlieferungen 2020 (Stromkennzeichnung gemäß § 42 EnWG, Stand: 1.11.2021)



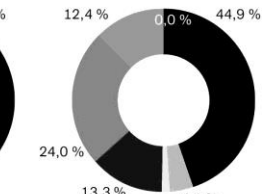
Gesamtstromlieferung der Stadtwerke Bielefeld GmbH
CO₂-Emissionen 190 g/kWh
Radioaktiver Abfall 0,0015 g/kWh



Normalstrom (z. B. EnerBest, EnerPlus)
CO₂-Emissionen 72 g/kWh
Radioaktiver Abfall 0,0007 g/kWh



Verbleibender Energieträgermix
CO₂-Emissionen 72 g/kWh
Radioaktiver Abfall 0,0007 g/kWh



Stromerzeugung in Deutschland
(Quelle: BDEW)
CO₂-Emissionen 310 g/kWh
Radioaktiver Abfall 0,0003 g/kWh



*Die Prozentsätze können in Zukunft geringfügig abweichen.