

unserGewerbeStrom 
Unsere Preise
gültig ab 1. Januar 2026

Foto: istockphoto.com/iantjenings | Stand 11/2025

→ Gewerblicher und beruflicher Bedarf bis zu 10.000 kWh im Jahr



Unsere Bedingungen für die Stromversorgung

unserGewerbeStrom ist ein Tarif der Stadtwerke Bielefeld GmbH, Schildescher Straße 16, 33611 Bielefeld.

unserGewerbeStrom läuft auf unbestimmte Zeit und kann mit einer Frist von zwei Wochen gekündigt werden.

Aktuelle Informationen zu Wartungsdiensten und -entgelten sind beim örtlichen Netzbetreiber erhältlich.

Der Preis setzt sich aus einem Grundpreis, einem verbrauchsabhängigen Arbeitspreis und dem Entgelt für den Messstellenbetrieb zusammen. Das Entgelt für den Messstellenbetrieb wird nicht in Rechnung gestellt, wenn Sie einen Dritten mit dem Messstellenbetrieb beauftragt haben.

Zum Ende jedes von den Stadtwerken festgelegten Abrechnungszeitraumes, der ein Jahr nicht überschreitet, und zum Ende des Lieferverhältnisses wird von den Stadtwerken eine Abrechnung erstellt. Sämtliche Rechnungsbeträge, Abschläge und Vorauszahlungen sind insbesondere im Wege des Lastschriftverfahrens, mittels Dauerauftrag oder Überweisung (auch durch Barüberweisung) zu zahlen.

Bei schuldhafter vertraglicher Pflichtverletzung außerhalb von Versorgungsstörungen (z. B. bei Nichterfüllung der Lieferpflicht oder ungenauer oder verspäteter Abrechnung) haften wir für dadurch entstandene Schäden nach allgemeinen zivilrechtlichen Grundsätzen.

Die Belieferung erfolgt innerhalb der Grundversorgung. Für die Preisanpassung und Rücktrittsrechte gelten die Regelungen der Strom-Grundversorgungsverordnung. Ein Lieferantenwechsel erfolgt zügig und unentgeltlich.

Informationen über aktuelle Produkte (insbesondere gebündelte Produkte bzw. Leistungen) und Tarife erhalten Sie unter Telefon (0521) 51-7222 oder im Internet unter www.stadtwerke-bielefeld.de.

Ein Verbraucher i.S.d. § 13 BGB ist berechtigt, die Schlichtungsstelle nach § 111b EnWG sowie § 4 Abs. 2 Satz 4 Verfahrensordnung zur Durchführung eines Schlichtungsverfahrens anzurufen, wenn das Unternehmen einer Beschwerde nicht abgeholfen hat oder die Bearbeitungsfrist von vier Wochen ab Zugang beim Unternehmen abgelaufen ist. Die Stadtwerke sind verpflichtet, an dem Verfahren zur Schlichtung teilzunehmen. Die Kontaktdaten der Schlichtungsstelle sind derzeit: Schlichtungsstelle Energie e. V., Friedrichstraße 133, 10117 Berlin, www.schlichtungsstelle-energie.de.

Allgemeine Informationen zu Verbraucherrechten sind erhältlich über den Verbraucherservice der Bundesnetzagentur für den Bereich Elektrizität und Gas, Postfach 8001, 53105 Bonn, Tel.: 030/22480-500, Fax: 030/22480-323, E-Mail: verbraucherservice-energie@bnetza.de.

Allgemeines

In den Netto-Arbeitspreisen ist die gültige Stromsteuer von 2,05 Ct/kWh enthalten. Die aufgeführten Bruttopreise enthalten zusätzlich die Umsatzsteuer von derzeit 19%. Die Abrechnung erfolgt jeweils mit den Nettopreisen zzgl. der gesondert ausgewiesenen Umsatzsteuer.

Verrechnungspreise

	Jährliche Verrechnungspreise	
	brutto €	netto €
Dreh-/Wechselstromzähler	43,43	36,42
Stromwandlersatz	46,05	38,70

Stromwandlersätze sowie weitere Zähler werden zusätzlich berechnet.

Weitere Infos für Sie

Sie haben Fragen zu den Bedingungen der Tarife oder zum Thema Energie? Unter www.stadtwerke-bielefeld.de finden Sie alle Angaben über die aktuellen Produkte und Tarife.

Stadtwerke Bielefeld GmbH

Schildescher Straße 16
33611 Bielefeld
www.stadtwerke-bielefeld.de

Kundenzentrum Jahnplatz Nr. 5

Jahnplatz 5
33602 Bielefeld
Hotline (0800) 1 00 71 75
jp5@stadtwerke-bielefeld.de
Mo. bis Fr. 9:00 bis 18:00 Uhr
Sa. 10:00 bis 16:00 Uhr

Strompreise

unser **GewerbeStrom: Tarif für Gewerbekundinnen und -kunden** (Grundversorgung)

Jahresverbrauch	bis 10.000 kWh		<i>unser</i> NachtStrom* (22:15 bis 6:15 Uhr)	
	EUR	Ct/kWh	EUR	Ct/kWh
Brutto-Grundpreis pro Jahr	94,51		0,00	
dies entspricht einem monatl. Brutto-Grundpreis von	7,88		0,00	
Brutto-Arbeitspreis pro verbrauchte Kilowattstunde		36,16		29,36
Als Entgelt für den Messstellenbetrieb inkl. Messung werden je Stromzähler/Messsystem und ggf. Verbrauchsstufe folgende Kosten des Netzbetreibers bzw. grundzuständigen Messstellenbetreibers zusätzlich in Rechnung gestellt:	EUR brutto	EUR netto	EUR brutto	EUR netto
konventionelle Stromzähler/Messeinrichtungen (kMe)	14,28	12,00		
Schaltgeräte/Tarifschaltungen für kMe	24,23	20,36	24,23	20,36
Moderne Messeinrichtungen (mMe)	25,00	21,01		
Schaltgeräte/Tarifschaltungen für mMe	10,00	8,40	10,00	8,40
Intelligente Messsysteme				
< 3.000 kWh**	30,00	25,21		
3.000 – 6.000 kWh**	30,00	25,21		
6.000 – 10.000 kWh**	40,00	33,61		
10.000 – 20.000 kWh**,***	50,00	42,02		
20.000 – 50.000 kWh**	110,00	92,44		
50.000 – 100.000 kWh**	140,00	117,65		

Erläuterung zu der Zusammensetzung des *unser* GewerbeStrom-Preises und zu den einfließenden Kostenbelastungen

Jahresverbrauch	bis 10.000 kWh		<i>unser</i> NachtStrom* (22:15 bis 6:15 Uhr)	
In Ihrem Endpreis sind 19% Umsatzsteuer enthalten. Der <i>unser</i> GewerbeStrom-Preis vor Umsatzsteuer (netto) beträgt:	EUR	Ct/kWh	EUR	Ct/kWh
Netto-Grundpreis pro Jahr	79,42		0,00	
dies entspricht einem monatl. Brutto-Grundpreis von	6,62		0,00	
Netto-Arbeitspreis pro verbrauchte Kilowattstunde		30,39		24,67

In den Netto-Endpreis fließen folgende Kostenbelastungen ein

Jahresverbrauch	bis 10.000 kWh		<i>unser</i> NachtStrom* (22:15 bis 6:15 Uhr)	
Als staatl. Kostenbelastungen fließen ein:	EUR	Ct/kWh	EUR	Ct/kWh
Stromsteuer nach § 3 StromStG		2,050		2,050
Konzessionsabgabe nach § 4 Abs. 1 und 2 KAV		1,990		0,610
KWKG-Umlage nach §12 EnFG		0,446		0,446
Aufschlag für besondere Netznutzung		1,559		1,559
Offshore-Netzzulage nach § 17 EnWG i. V.m. § 12 EnFG		0,941		0,941
Als Entgelte des Netzbetreibers fließen ein:				
Grundpreis pro Jahr	70,00			
dies entspricht einem monatl. Grundpreis von	5,83			
Arbeitspreis der Netzentgelte pro verbrauchte Kilowattstunde		5,650		5,650
Saldo der genannten einfließenden Kostenbelastungen	70,00	12,636	0,00	11,256

Rechnerisch ergibt sich damit als Grundversorgeranteil für die von den Stadtwerken erbrachten Leistungen (Beschaffung und Vertrieb)

Jahresverbrauch	bis 10.000 kWh		<i>unser</i> NachtStrom* (22:15 bis 6:15 Uhr)	
	EUR	Ct/kWh	EUR	Ct/kWh
am Netto-Grundpreis pro Jahr	9,42		0,00	
am Netto-Arbeitspreis pro verbrauchte Kilowattstunde		17,21		13,41

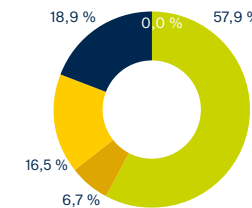
* Fällt ein höherer Stromverbrauch in die Nachtstunden zwischen 22:15 Uhr und 6:15 Uhr, profitieren Sie von unseren günstigen Nachtstrompreisen *unser*NachtStrom. In diesem Fall wird neben dem Grundpreis für *unser* GewerbeStrom zusätzlich das Entgelt für eine Tarifschaltung berechnet.

** Durchschnittswert der jeweils letzten drei erfassten Jahresverbrauchswerte (§ 30 Abs. 4 S. 1 MsbG)

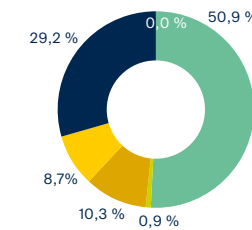
*** Dieses Entgelt gilt nach § 30 Abs. (1) Nr. 5 MsbG verbrauchsmengenunabhängig für Messlokationen mit steuerbarer Verbrauchseinrichtung (§14a EnWG).

Kennzeichnung der Stromlieferungen 2024

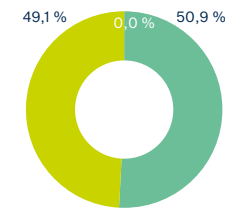
(Stromkennzeichnung gemäß § 42 EnWG, Stand: 1.7.2025)



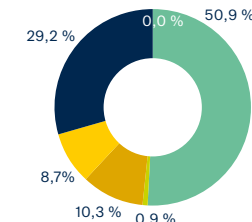
Gesamtstromlieferung der Stadtwerke Bielefeld GmbH
CO₂-Emissionen 276 g/kWh
Radioaktiver Abfall 0,00004 g/kWh



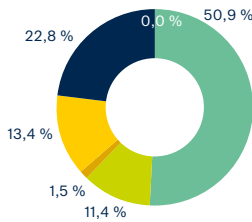
***unser* GewerbeStrom**
CO₂-Emissionen 370 g/kWh
Radioaktiver Abfall 0 g/kWh



***unser* GewerbeÖkoStrom**
CO₂-Emissionen 0 g/kWh
Radioaktiver Abfall 0 g/kWh



Verbleibender Energieträgermix
CO₂-Emissionen 370 g/kWh
Radioaktiver Abfall 0 g/kWh



Stromerzeugung in Deutschland
(Quelle: BDEW)
CO₂-Emissionen 298 g/kWh
Radioaktiver Abfall 0 g/kWh

- Erneuerbare Energien aus der Region, gefördert nach dem EEG
- Sonstige fossile Energieträger
- Erneuerbare Energien, gefördert nach dem EEG
- Erdgas
- Kohle
- Kernenergie
- Erneuerbare Energien mit Herkunftsnachweis, nicht gefördert nach dem EEG
- Mieterstrom, gefördert nach dem EEG

Lieferland Herkunftsnachweise	Anteile Gesamt-Mix	Anteile <i>unser</i> GewerbeStrom-Mix	Anteile <i>unser</i> GewerbeÖkoStrom-Mix	Anteile Verbleibender Mix
Deutschland	3,2%	0,0%	3,1%	0,0%
Dänemark	4,9%	0,0%	5,0%	0,0%
Estland	0,1%	0,0%	0,1%	0,0%
Finnland	1,4%	0,0%	1,5%	0,0%
Frankreich	8,1%	0,0%	8,4%	0,0%
Kroatien	3,2%	0,0%	3,3%	0,0%
Lettland	1,5%	0,0%	1,6%	0,0%
Litauen	0,5%	0,0%	0,5%	0,0%
Norwegen	34,4%	100,00%	32,2%	100,00%
Österreich	3,5%	0,0%	3,6%	0,0%
Portugal	5,5%	0,0%	5,7%	0,0%
Schweden	4,5%	0,0%	4,6%	0,0%
Slowakei	1,9%	0,0%	2,0%	0,0%
Slowenien	18,4%	0,0%	19,1%	0,0%
Spanien	8,9%	0,0%	9,3%	0,0%
Summe	100,0%	100,0%	100,0%	100,0%