



## Hallo Kinder!

Jetzt im Winter freue ich mich besonders darüber, dass mich die Busfahrerinnen und Busfahrer von moBiel jeden Morgen zu den Stadtwerken fahren und ich nicht durch die Kälte laufen muss. Aber wie sieht eigentlich der Berufsalltag meiner Kollegen aus? Ich durfte die Busfahrerin Bettina Heise einen Tag lang auf ihrer Tour durch Bielefeld begleiten. Pssst. Frau Heise hat mir am Ende der Tour noch ihr geheimes Plätzchenrezept verraten, ihr findet es auf der Rückseite dieser Ausgabe. Viel Spaß beim Backen und eine schöne Weihnachtszeit.

*Ever Karlos*

## Frag Karlos!

Was wolltest du schon immer mal über die Stadtwerke wissen?  
 Sende deine Frage mit dem Stichwort »Frag Karlos« per E-Mail an: [karlos@stadtwerke-bielefeld.de](mailto:karlos@stadtwerke-bielefeld.de) oder per Postkarte an die auf der Rückseite genannte Adresse.

## Unterwegs mit Bettina Heise



Frau Heise holt ihren Tourenplan und den Busschlüssel.



In der Abstellhalle steht der Bus bereit. Von hier aus startet Frau Heise ihre Tour.



Die ersten Fahrgäste steigen ein und müssen bei Frau Heise noch ein Ticket kaufen.



Für einen Rollstuhlfahrer klappt Frau Heise die Rampe aus.



Der Rollstuhlfahrer gelangt ohne Probleme in den Bus.



Bei einem kleinen Stau verliert Frau Heise ein paar Minuten. Diese holt sie aber wieder auf.



Nach ihrer Tour findet Frau Heise eine vergessene Federmappe, die sie zum Fundbüro weiterleitet.



Frau Heise fährt den Bus nach Feierabend in die Abstellhalle. Tschüss, Frau Heise!



In der moBiel-Werkstatt wird der Bus gewartet, gereinigt und betankt.

## Hilf Karlos!

Karlos hat einen ganz nassen und zerrissenen Fahrplan gefunden.

**Tierpark**  
 ServiceCenter Jahnpfatz: Telefon 51-45 45, www.tierpark.de

**Linie 24** Jahnpfatz - Lohbreite - Sieker

**Fahrzeiten:**  
 ● Kurzstreckentarif

Montag bis Freitag

Std.	Minuten			
5	35			
6	05	35		
7	05	15	25	45
8	05		45	
9	05	35		
10	05			

1) Karlos kann eine Haltestelle (a), eine Fahrdauer (b) und eine Abfahrtszeit (c) nicht mehr erkennen, kannst du sie ergänzen?

1) a)

b)

c)

2) An welcher Haltestelle steigst du aus, wenn du um 7.05 Uhr am Tierpark einsteigst und 3 Minuten fährst?

2)

3) Um wie viel Uhr musst du den Bus am Tierpark nehmen, wenn du um 8.32 Uhr an der Klosterstraße aussteigen möchtest?

3)

**Tipp:** Schau zusammen mit deinen Eltern auf der Internetseite [www.moBiel.de](http://www.moBiel.de) nach dem Haltestellen-aushang der Linie 24 in Richtung Sieker. Er kann dir bei dem Rätsel helfen.

# Frau Heises Backtipp

## Back dir deinen eigenen Karlos!

Mit Frau Heises Plätzchenrezept kannst du deine eigenen Karlos-Plätzchen backen. Dazu nimmst du einfach die Schablone mit Karlos Kopf. Aus dem Teig kannst du aber auch viele andere Formen, wie z.B. Herzen, Tannenbäume oder Sterne, ausstechen. (Der Teig reicht für ca. 8–10 Karlos-Plätzchen.)

### Du brauchst:

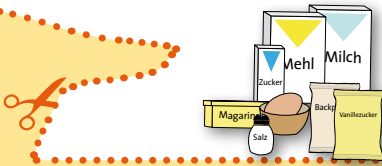
1 Handrührgerät • 2 Schüsseln • Backpapier und Backblech • Schere • Messer • Pappe

### für den Teig:

250 g Mehl • 1/2 Päckchen Backpulver • 50 g Margarine • 100 g Zucker • 1 Prise Salz • 1 Ei • 4 Esslöffel Milch • Vanillezucker • abgeriebene Zitronen- oder Orangenschale


### zum Verzieren:

Lebensmittelfarbe • Zuckerguss • Schokoladenguss




**Tipp:** Für Karlos Schnauze und Nase formst du ein Teigei und eine Kugel. Das Teigei setzt du mitten auf den Kopf und die Kugel auf das Ei, fertig ist die Schnauze. Und für die Augen nimmst du einfach zwei Rosinen oder Nüsse. Hier sind deiner Phantasie keine Grenzen gesetzt.

1



Lege das Backblech mit Backpapier aus. Nimm eine Schüssel und mische Backpulver und Mehl zusammen. In der zweiten Schüssel rührst du die Margarine schaumig, gibst den Zucker und das Mehlgemisch hinzu. Rühre den Rest der Zutaten unter.

2




Stelle den Teig für 30 Minuten in den Kühlschrank. Klebe während der Wartezeit die Schablone (links, Zutatenliste) auf eine Pappe und schneide sie aus.

3



Verteile Mehl auf der Arbeitsfläche und rolle den Teig ca. 3 mm dick darauf aus. Lege die Schablone auf den Teig. Hole dir einen Erwachsenen zur Hilfe, der mit einem Messer, entlang der Schablone, Karlos ausschneidet.

4



Lege alles auf das Backblech und backe es im Backofen bei 175 °C für 12 bis 15 Minuten goldgelb. Nach dem Auskühlen verzierst du den Keks mit Lebensmittelfarben, Zucker- oder Schokoladenguss.

# Veranstaltungen

## Januar

**Experimente mit Schnee und Eis**  
namu Museum, Kreuzstr. 20,  
6. Januar, 11 bis 13 Uhr  
Anmeldung: Tel. (0521) 51-3762  
Teilnahmegebühr: 7 Euro

## Februar

»Schöner Wohnen« für Vögel  
Wir bauen Meisennistkästen  
aus Holz.  
Biostation Rieselfelder Windel,  
27. Februar, 15 bis 17 Uhr  
Tel. (05209) 98 01 01  
Teilnahmegebühr: 12 Euro  
inkl. Materialkosten



## März

**Lesen, lachen, leben: Kinder treffen ihre Lieblingsautoren.**  
Stadtbibliothek Bielefeld,  
jeweils am 3., 9., 11., 22. und  
26. März ab 16 Uhr  
Kartenvorverkauf:  
Tel. (0521) 51-2466  
ab dem 1. Februar,  
Eintritt: 1 Euro

## Lösung:

1) a Uhlandstraße,  
b 7 Minuten, c 8:25 Uhr  
2) Johannsriedhof  
3) 8:25 Uhr

# Gewinnspiel

## Dein schönstes Weihnachtsferien-Erlebnis

Pünktlich zur Wintersaison verlosen wir tolle Schlitten. Schicke uns ein Bild, ein Foto oder eine Geschichte von deinem schönsten Weihnachtsferien-Erlebnis an folgende Adresse:

**Stadtwerke Bielefeld GmbH**  
– Schulforum »Rodelspaß«  
Schildescher Straße 16  
33611 Bielefeld

Unter allen Einsendungen  
werden die Gewinner gezogen.  
Einsendeschluss ist der 28.1.2011.



## Schon gewusst?

### Wieso »wachsen« die Plätzchen im Backofen?

Plätzchen und Kuchen wachsen durch Backpulver. Backpulver ist eine Mischung, die durch Wärme beim Backen viele kleine Gasbläschen bildet. Diese lockern den Teig auf und er wird größer und größer. Das Backpulver wurde von dem Amerikaner Eben Norton Horsford erfunden. Der Bielefelder Apotheker Dr. August Oetker hat das Backpulver dann später in kleine Tüten verpackt, damit es bis heute auch jeder zu Hause zum Backen verwenden kann. Dadurch ist er richtig berühmt geworden.



### Impressum

Kinderpost – Neues aus dem Stadtwerke-Schulforum | Verantwortlich für den Inhalt Stephanie Sitterz, Stadtwerke Bielefeld GmbH – Schulforum, Schildescher Straße 16, 33611 Bielefeld, www.stadtwerke-bielefeld.de/schulforum | Text und Gestaltung reklamekontor GmbH, Bielefeld | Fotonaachweis Shutterstock (2), Tony Melvin (1), Dr. August Oetker Nahrungsmittel KG (1)