

moBiel in Bielefeld – Die Busschule



In Kooperation mit dem Schulforum der


Die Busschule

Dieses Heft gehört

Regeln verstehen

Zeichen-Sprache

Hier siehst du einige Zeichen, die du vielleicht schon aus Bus, Bahn oder von Haltestellen kennst. Man nennt sie auch „Piktogramme“. Kreuze die richtige Bedeutung jedes Zeichens an. Sprich dann darüber, warum die Zeichen und ihre Bedeutung sinnvoll sind.



- Hier öffnen
- Festhalten bitte
- Spazierstöcke und Regenschirme immer gut festhalten



- Baby-Krippe
- Gehweg für Mütter mit Kinderwagen
- Stellplatz in Bus und Bahn für Kinderwagen



- Nicht für Rollschuh-/Inline-Anfänger geeignet
- Kein Zutritt mit Rollschuhen und Inline-Skates
- Kein Verleih von Rollschuhen und Inline-Skates



- Bitte kein Lagerfeuer machen
- Rauchen und offenes Feuer verboten
- Rauchen ist gesundheitsschädlich



- Stellplatz in Bus und Bahn für Rollstühle
- Weg nur für Rollstuhlfahrer
- Verbotsschild für Rollstuhlfahrer



- Abteil für Verletzte
- Sitzplatz für Gehbehinderte
- Erste-Hilfe-Ausrüstung für das Fahrpersonal



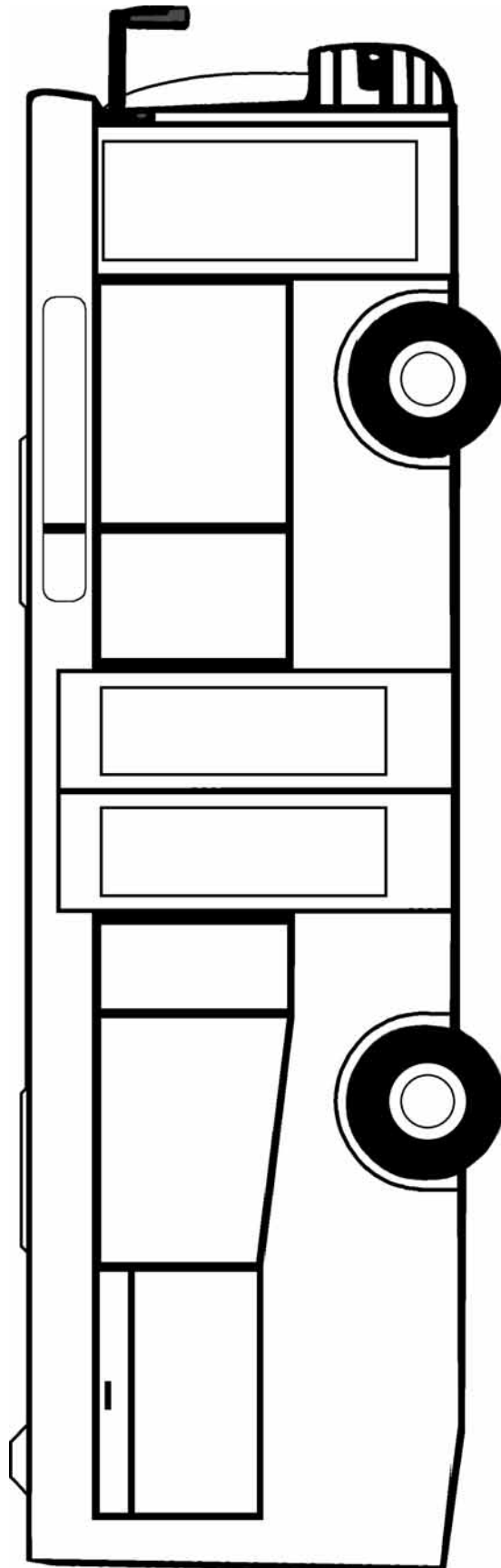
- Pommes frites gibt's beim Fahrer
- Essen von Pommes frites und anderen Lebensmitteln ist nicht gestattet
- Das Fahrpersonal mag keine Pommes frites



- Hier kein Eisverkauf
- Essen von Eis und anderen Lebensmitteln ist nicht gestattet
- Dem Fahrpersonal bitte kein Eis anbieten

Mein Traumbus

Gestalte diesen Bus nach
deinen Wünschen und
Vorstellungen.



Regeln aufstellen

Wie sollen sich die Fahrgäste in deinem Bus verhalten?
Stelle drei Regeln auf!

Regel 1

Regel 2

Regel 3



An der Haltestelle



Welche Informationen findest du an der Haltestelle?

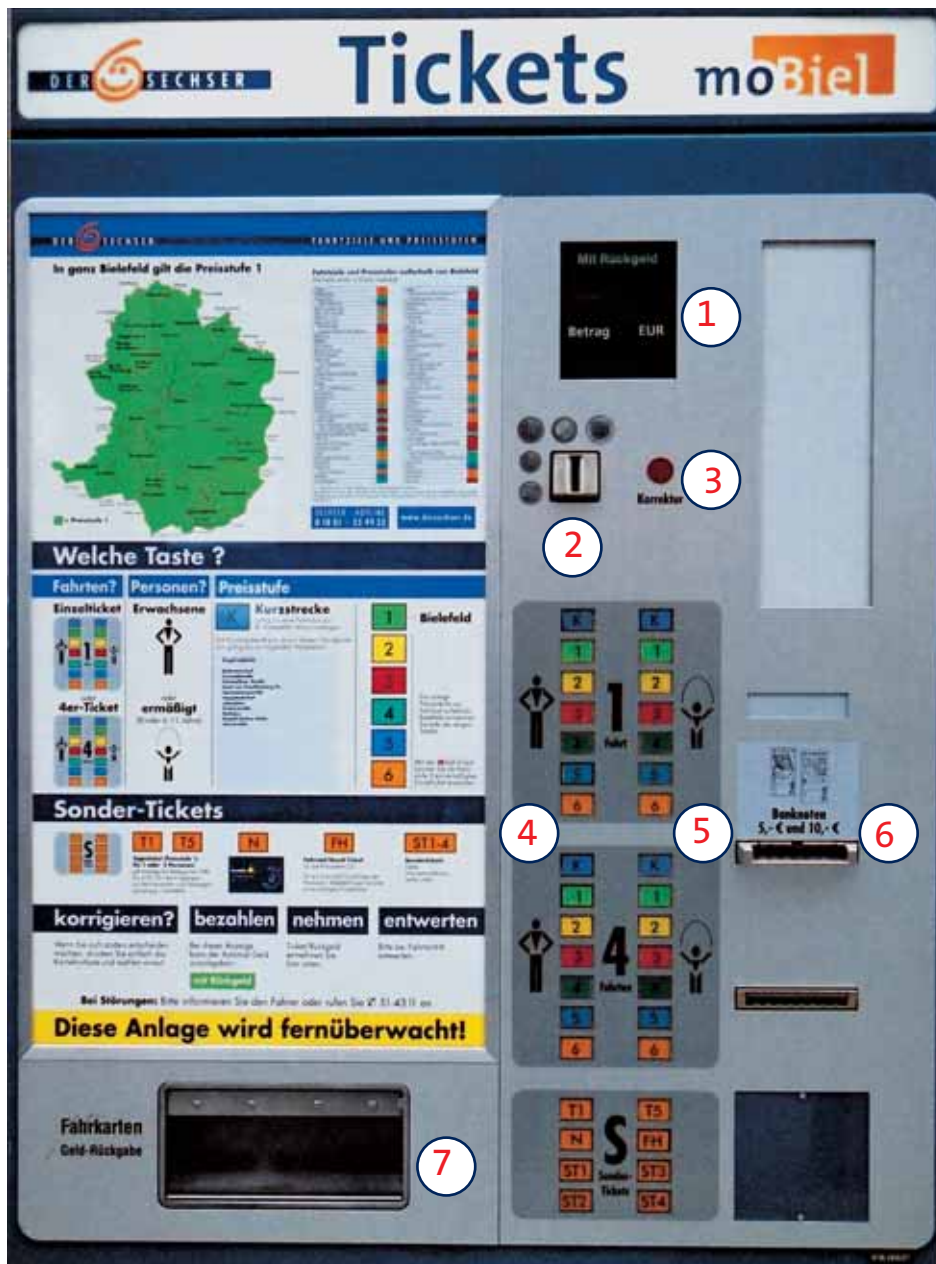
Haltestellenzeichen

Haltestellenname

Nummer der Linien und Richtung, in die der Bus fährt

Haltestellenfahrplan

Der Ticketautomat



Schreibe die richtigen Zahlen in die Kreise.

- ① Preisanzeige
- ② Münzeinwurf
- ③ Korrekturtaste
- ④ Ticketpreise Erwachsene
- ⑤ Ticketpreise Kinder
- ⑥ Einzug für Geldscheine
- ⑦ Ausgabefach

Was machen die Kinder auf den Bildern falsch?



Four empty rounded rectangular boxes for writing answers.



Four empty rounded rectangular boxes for writing answers.



Four empty rounded rectangular boxes for writing answers.

Illustrationen: Pe Grigo



Four empty rounded rectangular boxes for writing, arranged vertically.



Four empty rounded rectangular boxes for writing, arranged vertically.





Four empty rounded rectangular boxes for writing, arranged vertically.

Illustrationen: Pe Grigo

Wie geht die Geschichte weiter?

In Bus oder Bahn kannst du jeden Tag eine Menge erleben. Schau dir die Bilder an. Was meinst du, wie die Geschichte weitergeht? Male oder schreibe es auf.



Wie war es früher?

Frag deine Großeltern oder ältere Menschen in deiner Umgebung, wie sie früher zur Schule gekommen sind. Gibt es Bilder von früher?



Zertifikat

Herzlichen Glückwunsch,

du kennst dich in Sachen Bus & Bahn gut aus!



hat erfolgreich an der Busschule teilgenommen.

Steph Sitt

Stephanie Sitterz, Schulforum der Stadtwerke Bielefeld

Impressum

Konzeption: Stephanie Sitterz, Stadtwerke Bielefeld GmbH, Schulforum

Layout: Sandra Daume, Stadtwerke Bielefeld GmbH
VISIO Kommunikation GmbH, Bielefeld

Illustrationen: Pe Grigo, Bielefeld

Druck: Stadtwerke Bielefeld GmbH, Hausdruckerei

Fotos: Archiv moBiel GmbH, Archiv Stadtwerke Bielefeld GmbH

1. Auflage 2007

moBiel GmbH

Otto-Brenner-Straße 242 | 33604 Bielefeld

Telefon (05 21) 51-0 | www.moBiel.de

Stadtwerke Bielefeld GmbH

Schulforum | Schildescher Straße 16 | 33611 Bielefeld | Telefon (05 21) 51-73 82

www.stadtwerke-bielefeld.de | stephanie.sitterz@stadtwerke-bielefeld.de